



CARACTERÍSTICAS DE LA MUJER HONDUREÑA

Encuesta Permanente de Hogares de
Propósitos Múltiples (EPHPM)

Junio 2024

Contenido

Presentación.....	2
Objetivo.....	3
Metodología.....	3
Cifras de las Mujeres 2024.....	4
1. Población.....	4
2. Hogar.....	5
3. Educación.....	6
4. Mercado laboral.....	7
4.1 Ocupados.....	7
4.1.1 Ocupación de las mujeres.....	8
4.2 Desocupados.....	10
5. Tecnología.....	10
Glosario.....	12

Presentación

El Instituto Nacional de Estadísticas (INE), es una institución que está al servicio de la población hondureña, asimismo tiene como finalidad coordinar el Sistema Estadístico Nacional (SEN), publicando estadísticas relevantes para la toma de decisiones en temas de salud, empleo, vivienda, educación y otras condiciones de la población en general. En esta ocasión presenta a la comunidad nacional e internacional, las características de la Mujer Hondureña con datos de la LXXXI Encuesta Permanente de Hogares de Propósitos Múltiples de junio 2024.

Los resultados muestran el estado actual de la población femenina medida a través de las principales variables que valoran y cuantifican las condiciones socioeconómicas de las mujeres en Honduras.

Eugenio Sosa

Director ejecutivo

Instituto Nacional de Estadística

Objetivo

Presentar información estadística y contextualizada sobre la situación de la mujer hondureña en aspectos clave como población, educación, trabajo y pobreza, con el fin de proporcionar una visión integral de sus condiciones sociales, económicas y educativas, identificar desafíos y desigualdades de género, y proponer posibles medidas para mejorar su bienestar y fomentar la equidad de género en el país.

Metodología

El presente documento presenta un análisis de datos numéricos. Se clasifica como un estudio correlacional, dado que se llevan a cabo análisis inferenciales para examinar las relaciones y efectos entre las variables de interés.

Para realizar este análisis, se han utilizado los datos de la Encuesta de Hogares (EPHPM) correspondientes a junio de 2024. Es importante destacar que la EPHPM aplica una metodología uniforme de recolección de datos en cada una de las encuestas.

Las unidades de análisis de la EPHPM son los hogares, y el marco muestral está constituido por las 2,104,750 viviendas registradas en el pre-censo de 2011, según el Censo Nacional de Población y Vivienda de 2013. Para la LXXXI EPHPM de junio de 2024, se seleccionó una muestra de 12,380 viviendas, la cual es representativa y permite realizar estimaciones a nivel nacional, abarcando tanto áreas urbanas como rurales.

El muestreo utilizado es probabilístico, estratificado y bietápico. En la primera etapa, se seleccionan las Unidades Primarias de Muestreo (UPM), mientras que las Unidades Secundarias de Muestreo (USM), que consisten en grupos compactos, son seleccionadas en la segunda etapa. Ambas unidades de muestreo se eligen mediante un método de muestreo sistemático con arranque aleatorio, tal como se describe en el proceso metodológico de la EPHPM (INE).

Cifras de las Mujeres 2024

1. Población

De acuerdo a los resultados de la Encuesta Permanente de Hogares de Propósitos Múltiples LXXVII de junio 2024 muestra que en Honduras las mujeres constituyen el 53.4% de la población total, lo que en términos absolutos representan 5,280,924 personas, de las cuáles, el 57.2% se concentran en el área urbana y el 42.8% en el área rural.

Mientras que los hombres constituyen el 46.6% de la población total, lo que representa en términos absolutos en 4,617,355 personas, ocupando la mujer mayor porcentajes en comparación a los hombres.

Tabla 1
Población femenina según dominio

<i>Dominio</i>	<i>Población Total</i>	<i>Femenina</i>	<i>%</i>	<i>Masculino</i>	<i>%</i>
Total, Nacional	9,898,279	5,280,924	53.4%	4,617,355	46.6
Urbano	5,522,187	3,020,041	57.2%	2,502,146	54.2
Distrito Central	1,154,386	632,425	12.0%	521,961	11.3
San Pedro Sula	675,801	362,132	6.9%	313,669	6.8
Resto Urbano	3,692,000	2,025,484	38.4%	1,666,516	36.1
Rural	4,376,092	2,260,883	42.8%	2,115,209	45.8

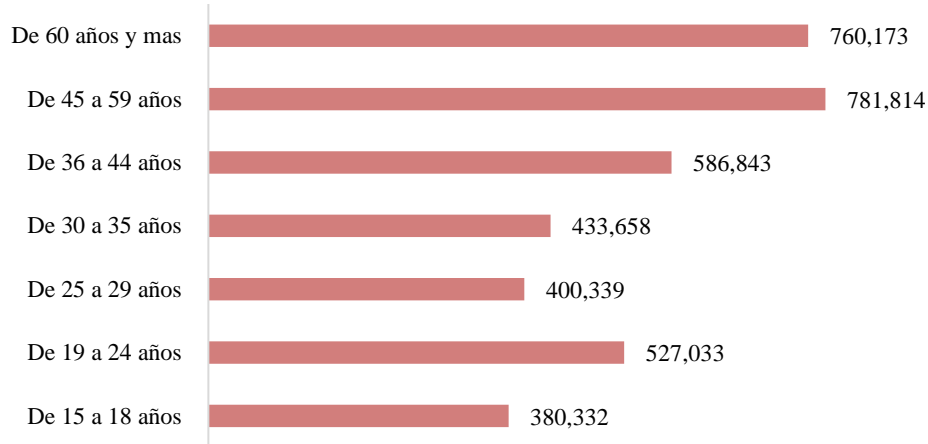
Fuente: INE, EPHPM junio 2024

Del total de mujeres en el país, el 57.2% reside en área urbano y el 42.8% en área rural. Donde el resto urbano cuenta con mayor población femenina y masculina.

Los grupos de mayor población femenina se encuentran entre los **36 a 59 años**, lo que indica una población activa y madura, con un aumento progresivo en los rangos de mayor edad, reflejando un envejecimiento poblacional

Gráfico 1

Población femenina según rango de edad



Fuente: INE, EPHPM junio 2024

2. Hogar

De los 2,624,033 de hogares a nivel nacional solo el 38.8% (1,017,995) son mujeres jefas de hogar, mientras que el 61.2% lo ocupan los hombres.

En cuanto al promedio de personas por hogar, mientras que los hogares liderados por mujeres cuentan con un promedio de 3.5 personas por hogar.

La mayoría de las mujeres se encuentra en estado soltera (2,998,246), seguido de unión libre (1,019,054), lo que indica una tendencia hacia relaciones no formalizadas. Las mujeres casadas suman 847,363, mientras que las viudas son 268,087. Las mujeres divorciadas (27,248) y separadas (120,927) son menos, pero aún representan una porción significativa. En general, el estado civil más común sigue siendo soltero o en unión libre.

Tabla 2

Estado civil de las mujeres

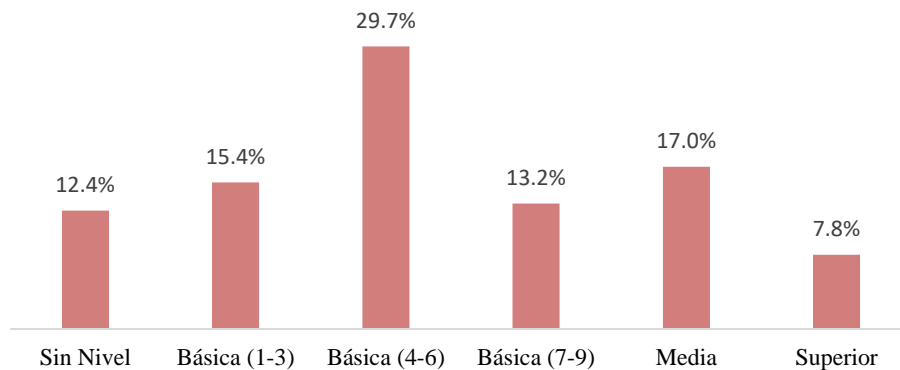
Casado(a)	Viudo(a)	Divorciado(a)	Separado(a)	Soltero(a)	Unión libre
847,363	268,087	27,248	120,927	2,998,246	1,019,054

Fuente: INE, EPHPM junio 2024

3. Educación

Si se analizan los datos desagregados por nivel educativo, se observa que el 29.7% de las mujeres tienen un nivel educativo Básico de 4-6, seguidamente 17% las mujeres con educación media y con un 7.8% las mujeres con nivel educativo superior.

Gráfico 2
Población femenina según nivel educativo
(porcentajes)



Fuente: INE, EPHPM junio 2024

Las mujeres jóvenes de 25 a 29 años son las que cuentan con mayor años de estudio promedio, seguidamente las mujeres de 19 a 24 años con 8.7 años de estudio promedio y seguidamente las mujeres de 30 a 35 años de edad con 8.4 años de estudio promedio a diferencia de los hombres que cuentan con menos años de estudio, los hombres de 30 a 35 años de edad cuentan con 8.4 años de estudio, los de 25 a 29 años con 8.3 años de estudio y los de 19 a 24 años con 8.1 años de estudio.

Tabla 3
Años de Estudio Promedio según su Edad

<i>Edad</i>	<i>Mujeres</i>
De 15 a 18 años	7.2
De 19 a 24 años	8.7
De 25 a 29 años	8.8
De 30 a 35 años	8.4
De 36 a 44 años	7.4
De 45 a 59 años	6.9
De 60 años y mas	6.0

Fuente: INE, EPHPM junio 2024

4. Mercado laboral

En la encuesta también resalta que 3,870,192 mujeres forman parte de la Población en Edad de Trabajar (PET), de las cuales 1,583,298 forman parte de la Fuerza de Trabajo.

Tabla 4

Población en Edad de Trabajar y Fuerza de Trabajo, según dominio

Dominio	PET	Fuerza de Trabajo
Total, Nacional	3,870,192	1,583,298
Urbano	2,292,627	1,085,118
Distrito Central	506,527	253,631
San Pedro Sula	284,778	142,024
Resto Urbano	1,501,322	689,464
Rural	1,577,565	498,180

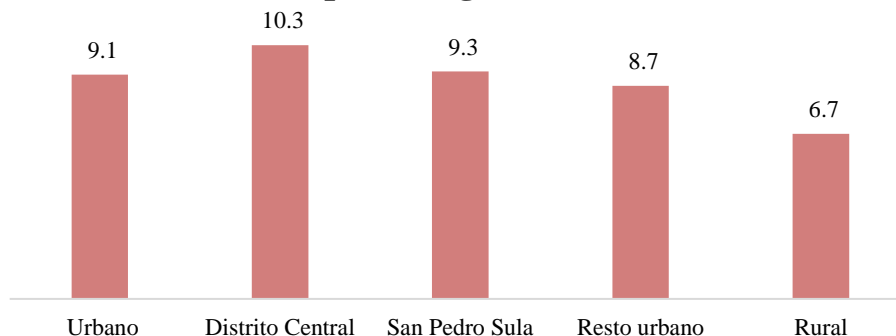
Fuente: INE, EPHPM junio 2024

4.1 Ocupados

Del total de la Fuerza de Trabajo, 1,479,772 de mujeres se encuentran ocupadas, de las cuales el 38% son mujeres cuenta propia, el 36% empleadas en el sector privado, seguidamente 11% en el sector público, mientras que el resto se encuentra en servicios domésticos, trabajadores familiares no remunerados y contratista dependientes.

Gráfico 3

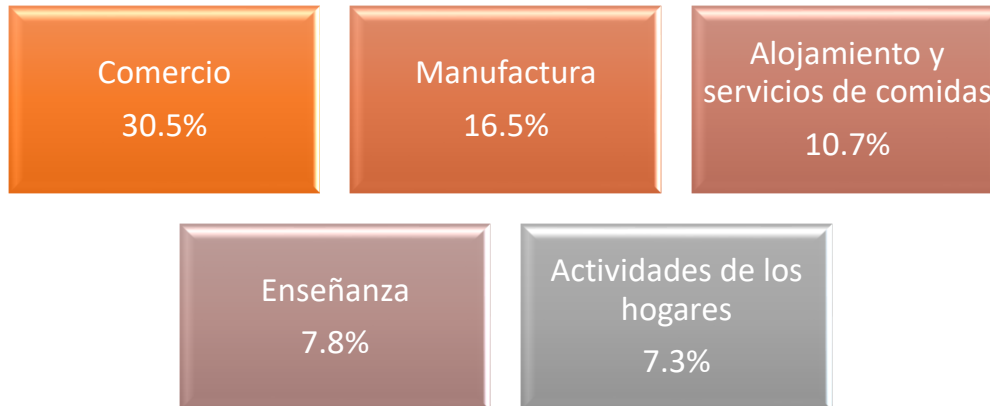
Años de estudio promedio de las mujeres ocupadas según dominio



Fuente: INE, EPHPM junio 2024

4.1.1 Ocupación de las mujeres

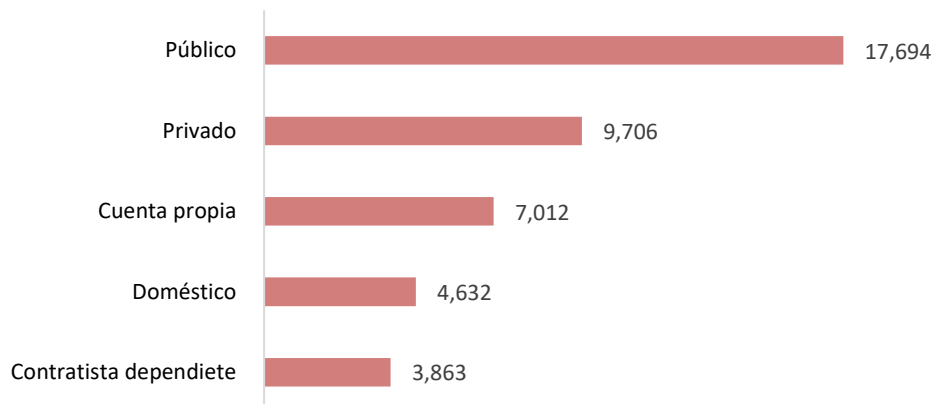
Del total de la PET, el 54.9% son mujeres. El 30.6% de las mujeres se encuentran trabajando en actividades de comercio, el 16.6% en la industria de la manufactura, un 10.8% lo hacen en actividades de alojamiento y servicios de comida, 9.7% se dedican a realizar actividades del hogar, un 6.8% se dedican a la enseñanza y el 5.7% en actividades de Agricultura, ganadería, silvicultura y pesca.



El ingreso promedio nacional de las mujeres es de 8,857. El ingreso mayor lo perciben las mujeres del sector público con un ingreso de 17,964, seguidamente el sector privado con 9,706, teniendo las mujeres contratistas dependiente con un ingreso de 3,863.

Gráfico 4

Ingreso promedio de las mujeres por categoría ocupacional

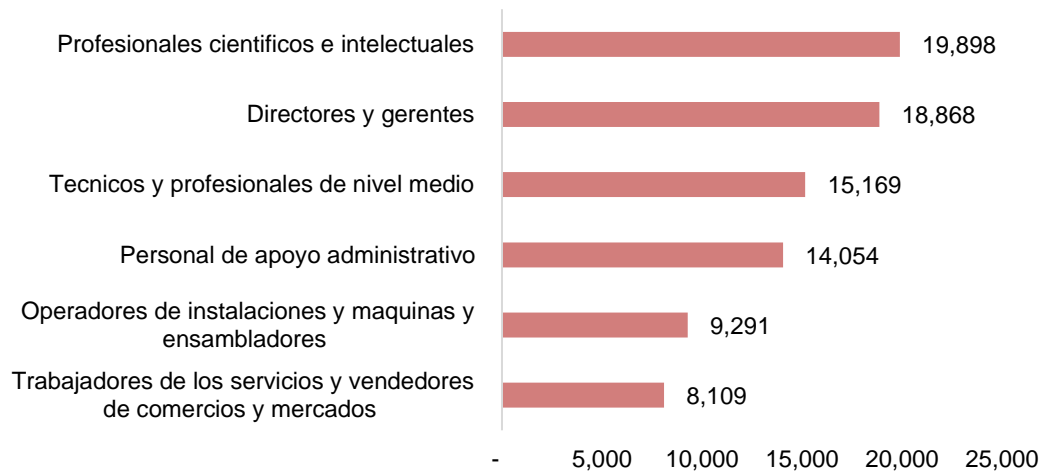


Fuente: INE, EPHPM junio 2024

Los ingresos promedio de las mujeres ocupadas por categoría ocupacional con mayores ingresos son los profesionales científicos, seguidamente los directores y gerente.

Gráfico 5

Ingresos promedio según ocupación



Fuente: INE, EPHPM junio 2024

Gráfico 6

Ingreso promedio según rama de actividad




4.2 Desocupados

En la actualidad se encuentran 103,526 mujeres desocupadas, con una Tasa de Desocupación de 6.5 en las mujeres, los hombres desocupados suman 102,447 con una Tasa de Desocupación de 4.4.

Los meses de búsqueda de trabajo para las mujeres es de 3.2 a diferencia del hombre es menor sus meses de búsqueda son de 2.4.

Desocupación femenina según dominio



5. Tecnología

Del total de la población, 4.9 millones de personas cuenta con acceso a internet, de las cuales las mujeres tienen mayor acceso a internet con 2.7 millones (54.9%) y los hombres 2.2 millones (45.1%).

EL 86.9.% de la Población con acceso a Internet la frecuencia de uso es Al menos una vez por día.

Corresponde a las mujeres el 55.0% y a los hombres el 45%.

Del total de los hogares, 2,419,602 poseen al menos uno de los siguientes dispositivos:

- ✓ Radio, radiograbadora o equipo de sonido
- ✓ Televisor
- ✓ Computadora
- ✓ Teléfono celular(móvil)
- ✓ Servicio de Teléfono fijo

945,821 mujeres jefas de hogar cuenta con acceso a tecnología, quienes cuenta con mayor acceso al a tecnología son las mujeres jefas de hogar del sector urbano con 44.3%, el Distrito Central con 42.4% seguidamente San Pedro sula con 39.6% las que menor acceso a la tecnología tienen son las mujeres del área rural.

Gráfico 7


HOGARES CON JEFATURA FEMENINA CON ACCESO A TECNOLOGIA SEGUN DOMINIO



Fuente: INE, EPHPM junio 2024

Al igual que los hogares con jefaturas femeninas con acceso a tecnología son las mujeres con un nivel educación media con 43.9% las que tienen mayor acceso.

HOGARES CON JEFATURA FEMENINA CON ACCESO A TECNOLOGIA SEGÚN NIVEL EDUCATIVO



Glosario

Generalidades

Encuesta: es el instrumento elaborado para recopilar la información necesaria. Es el documento que contienen las preguntas que un encuestador debe realizar a las y los encuestados. Este puede aplicarse de forma física (papel) o en un dispositivo electrónico (celular/tablet/laptop).

Encuestador: es la persona encargada de llevar a cabo la entrevista; es decir, de aplicar los cuestionarios plantear las preguntas, escuchar y registrar las respuestas de las personas entrevistadas, de acuerdo a los procedimientos y normas planteadas en este manual.

Informante: es la persona de 15 años o más de edad, que proporciona los datos de los residentes del hogar.

Demografía

Índice de masculinidad: es un índice demográfico que expresa la razón de hombres por mujeres en un determinado territorio. También es conocido como razón de sexo.

Vivienda

Vivienda: local de alojamiento, estructuralmente separado e independiente, dedicado para la habitación humana, que está utilizado para ese fin durante el período de referencia de la encuesta. La vivienda puede haber sido construida para alojamiento humano o con otra finalidad, pero, en el momento de la encuesta, aloja a uno o más hogares.

La vivienda se considera separada, si está rodeada de vallas, tapias, si tiene paredes independientes, acceso directo a la calle y los residentes entran y salen sin pasar por otra vivienda.

Para fines de la encuesta de hogares, solamente se toman las viviendas particulares y se excluyen de la investigación las viviendas colectivas tales como: hospitales, cuarteles, centros penales y hoteles.

Hogar

Hogar: es aquel formado por una sola persona o grupo de dos o más personas unidas o no entre sí por vínculos familiares, que se asocian para ocupar total o parcialmente una vivienda particular, así como para proveer el presupuesto para la satisfacción de sus necesidades de alimentación u otra índole.

Composición del hogar

Jefe del hogar: es la persona a quien los demás miembros del hogar reconocen como tal, independientemente de su edad o sexo. Su calidad de jefe no está definida por el aporte que proporcione a la economía familiar.

Educación

Años de estudio promedio (AEP): son los años de estudio promedio de escolaridad alcanzados por una población de referencia.

Mercado laboral

Periodo de referencia: Con el propósito de medir la ocupación, las horas trabajadas, la desocupación y la subocupación; el periodo de referencia se define como la semana anterior al levantamiento de la encuesta, considerada de domingo a sábado. Para calcular los ingresos por trabajo y la subocupación invisible; el parámetro de referencia es el mes anterior a la investigación de campo.

Población en edad de trabajar (PET): es el conjunto de personas de 15 años y más que forman la población en edad de trabajar o población en edad productiva.

Fuerza de trabajo: antes Población Económicamente Activa (PEA); son todas las personas mayores de 15 años que en la semana de referencia se encontraban ocupados o desocupados. Se trata de la oferta de mano de obra disponible en el país para la producción de bienes y servicios a cambio de una remuneración.

Ocupados: son todas las personas de 15 años y más que en la semana anterior a la realización de la encuesta dedicaron una hora o más a la producción de bienes y servicios a cambio de beneficios o una remuneración.

Como excepción a la regla anterior, se cuentan como ocupados a todas las personas de 15 años y más que en la semana de referencia apoyaron, sin ser remunerados, en alguna actividad económica a un familiar.

Se consideran también ocupados a las personas que durante la semana de referencia estuvieron ausentes de su puesto de trabajo remunerado por razones válidas que garantizan su vínculo con el mercado laboral.

Dentro del total de personas ocupadas es importante identificar a aquellas que no están del todo contentas o satisfechas con su puesto de trabajo. Las razones para este descontento pueden ser la jornada laboral o los ingresos percibidos. En ese sentido, en la EPHPM se identifican dos subgrupos importantes:

Desocupados: se consideran desocupados todos aquellos que en la semana de referencia no estaban ocupados, pero deseaban estarlo, estaban disponibles para ocupar un puesto de trabajo y realizaron actividades de búsqueda o acciones para emprender su propio negocio en las últimas 4 semanas anteriores a la entrevista.

Tasa de desocupación: total de desocupados entre fuerza de trabajo.

Ingresos y Pobreza

Ingresos: se consideran en esta categoría los ingresos percibidos por los ocupados en concepto de sueldo, salario, jornal, beneficio o ganancia, tanto en la ocupación principal como en la secundaria, así como los ingresos provenientes de pensiones, subsidios, alquileres, bonos, ayudas familiares, ayudas particulares, remesas del exterior y otros. Los ingresos monetarios son los obtenidos en moneda nacional o extranjera (Tipo de cambio: Lempiras por un dólar americano). Dato correspondiente al promedio de las subastas realizadas por el BCH del mes levantamiento de la encuesta.

Al realizar la entrevista se pregunta por los ingresos brutos que reciben, sin tomar en consideración las deducciones por concepto de impuestos, contribución es a los sistemas de seguridad social, cuotas a los colegios profesionales, entre otros.

REPÚBLICA DE HONDURAS

Xiomara Castro

Presidenta Constitucional de la República

CONSEJO DIRECTIVO

Lesly Sarahi Cerna

Secretaria de Estado en el Despacho Presidencial
Presidente del Consejo Directivo

Fredis Alonso Cerrato

Secretaria de Desarrollo Económico

Carla Paredes

Secretario de Estado en el Despacho de Salud

Daniel Enrique Esponda

Secretario de Estado en el Despacho de Educación

Laura Elena Suazo Torres

Secretaria de Estado en los Despachos de Agricultura y Ganadería

Wilmer Javier Fernández

Secretaria de Estado en los Despachos de Trabajo y Seguridad Social

Odir Aaron Fernández

Rector

Universidad Nacional Autónoma de Honduras

Eugenio Sosa Iglesias

Director Ejecutivo

Instituto Nacional de Estadística
Secretario del Consejo Directivo

Instituto Nacional de Estadística

Dirección Ejecutiva

Eugenio Sosa Iglesias

Director Ejecutivo

Horacio Lovo

Sub-Director Ejecutivo

Gerencias Técnicas

Martha Leiva

Gerente Estadísticas Sociales y Demográficas

Jaime Martínez

Gerente Centro de Negocios

PERSONAL INVOLUCRADO

GERENCIA DE ESTADÍSTICAS SOCIALES Y DEMOGRÁFICAS

Autora del documento:

Lorena Bellatris Izaguirre

TÉCNICOS DE LA GERENCIA DE TECNOLOGÍA DE INFORMACIÓN

Oswaldo Ayala

Edgardo Jeovanni Dávila



CARACTERÍSTICAS DE LA MUJER HONDUREÑA

Encuesta Permanente de Hogares de
Propósitos Múltiples (EPHPM)
Junio 2024