



COMPORTAMIENTO DE LAS IMPORTACIONES Y EXPORTACIONES DEL ARROZ EN HONDURAS

2021 – 2025

Gerencia de Estadísticas Económicas





ÍNDICE

I. INTRODUCCIÓN	1
II. NOTA TÉCNICA	1
III. IMPORTACIONES CIF DE ARROZ	2
IV. VALOR DE LAS IMPORTACIONES CIF DE ARROZ	2
V. PAÍSES DE ORIGEN DE LAS IMPORTACIONES DE ARROZ	3
VI. EXPORTACIONES FOB DE ARROZ	4
VII. VALOR DE LAS EXPORTACIONES FOB DE ARROZ	4
VIII. PAÍSES DE DESTINO DE LAS EXPORTACIONES DE ARROZ	5
IX. CONCLUSIONES	5

FUENTES DE INFORMACIÓN

- Sistema Automatizado de Rentas Aduaneras de Honduras (SARAH) / Administración Aduanera de Honduras (ADUANAS).
- Factura y Declaración Única Centroamericana (FYDUCA) / Servicio de Administración de Renta (SAR).
- Sistema Integrado de Comercio Exterior (SICE) del Banco Central de Honduras (BCH).
- Memoria Institucional 2025 de la Secretaría de Agricultura y Ganadería (SAG).
- Informe de Gestión 2022-2025 de la Secretaría de Agricultura y Ganadería (SAG).

NOTAS EXPLICATIVAS

- CIF: (Cost, Insurance and Freight) valoración que incluye el costo de la mercancía, el monto del flete internacional y el monto de la prima de seguro.
- FOB (Free On Board): Valoración que representa el precio de venta de la mercancía puesta a bordo del medio de transporte en el país de origen, sin incluir fletes ni seguros internacionales.

ADVERTENCIA

El Instituto Nacional de Estadísticas (INE) permite la reproducción total o parcial del contenido, incluyendo texto, gráficos y estadísticas de esta publicación, siempre que se cite la fuente. Sin embargo, la Institución no asume ninguna responsabilidad legal ni de otro tipo por la manipulación, interpretación personal o el uso de dicha información.

LINKS RELACIONADOS

Sitio Web: <https://ine.gob.hn/>

I. INTRODUCCIÓN

El arroz es un producto cotidiano en la dieta de los hondureños. Históricamente, el sector arrocero ha enfrentado retos estructurales que han limitado la oferta interna, generando una brecha que debe ser cubierta mediante importaciones para asegurar que este grano básico no falte en la mesa de los hogares hondureños.

En este sentido, durante el periodo 2021-2025, el país ha realizado esfuerzo para aumentar la producción nacional. Según la Memoria Institucional de la Secretaría de Agricultura y ganadería (SAG) 2025¹, el Estado de Honduras ha implementado estrategias como la entrega del Bono Tecnológico Productivo (BTP) para frenar la caída en la producción nacional de arroz que se venía observando años atrás.

A pesar de estos esfuerzos, el consumo interno continúa superando la capacidad de oferta nacional, lo que mantiene una tendencia de importación significativa para garantizar el abastecimiento en los hogares hondureños. Este boletín analiza la evolución de las importaciones, exportaciones y los principales socios comerciales de este importante producto.

II. NOTA TÉCNICA

En la emisión de este Boletín “**Comportamiento de las Importaciones y Exportaciones de Arroz en Honduras 2021-2025**” se utilizó el siguiente código del Sistema Arancelario Centroamericano (SAC) “**100610900000 - - - Otros**”.

¹ Secretaría de Agricultura y Ganadería (SAG) [Enlace](#)

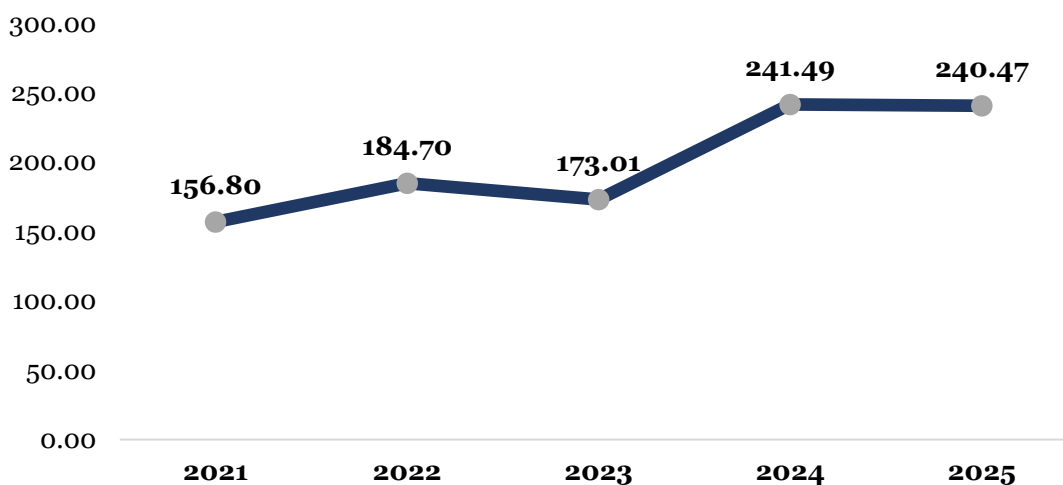
III. IMPORTACIONES CIF DE ARROZ

Durante el periodo 2021-2025, Honduras ha mantenido una dependencia estructural del mercado internacional para asegurar el abastecimiento de arroz, registrando flujos de importación que responden directamente a la brecha entre el consumo nacional y la capacidad de la oferta interna.

Al inicio del quinquenio, en el año 2021, el ingreso de arroz al país se registró en 156.80 millones de kilogramos. Para el año 2022, el volumen ascendió a 184.70 millones de kilogramos. Si bien en 2023 el volumen experimentó una ligera reducción situándose en 173.01 millones de kilogramos, la tendencia se revirtió hacia el cierre del periodo. El año 2024 representó el punto de mayor presión para el abastecimiento nacional, alcanzando un pico de 241.49 millones de kilogramos. Al cierre de 2025, las cifras se estabilizaron en niveles elevados con un registro de 240.47 millones de kilogramos.

Este comportamiento se explica por los niveles de producción del arroz en granza a nivel nacional, los cuales tuvieron con comportamiento negativos según el Valor Agregado Bruto del Sector Agropecuario², el cual en 2021 tuvo un decrecimiento de 17.8%, en 2022 de 5%, en 2023 de 31.7% y en 2024 de 5.2%. Según la SAG³, el aumento en la importación de arroz es atribuible a la aplicación de los últimos calendarios de desgravación del Tratado de Libre Comercio entre la República Dominicana, Centroamérica y Estados Unidos (CAFTA-DR), que ha facilitado el ingreso masivo de grano extranjero.

Gráfico 1: Importaciones CIF de arroz, 2021 – 2025 en millones de kilogramos



Fuente: Instituto Nacional de Estadística (INE) con información del Sistema Integrado de Comercio Exterior (SICE) del Banco Central de Honduras (BCH).

IV. VALOR DE LAS IMPORTACIONES CIF DE ARROZ

El gasto de divisas por la compra de arroz en el exterior durante el periodo 2021-2025 muestra un comportamiento al alza que impacta directamente en la balanza comercial agroalimentaria del país. Esta factura cambiaria no solo responde a la necesidad de cubrir el

² Valor Agregado Bruto del Sector Agropecuario [Enlace](#)

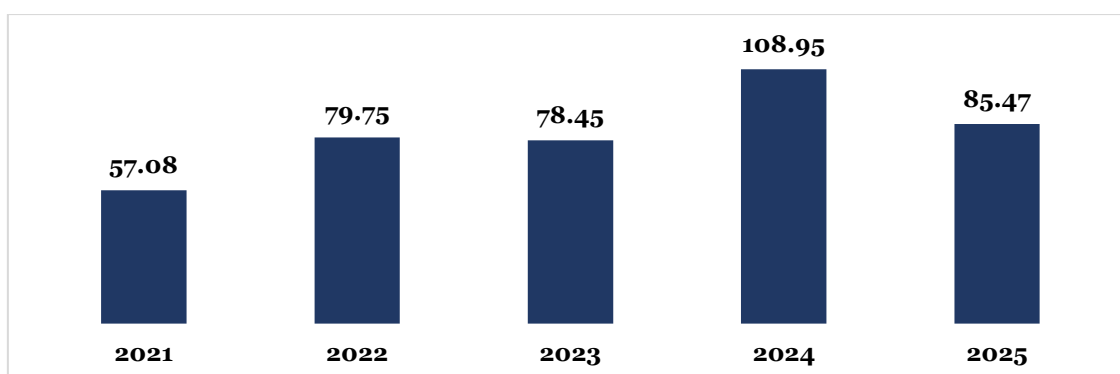
³ Informe de Gestión 2022-2025 Transformación del Sector Agroalimentario [Enlace](#)

déficit de la cosecha local, sino también a la exposición de la economía hondureña ante la volatilidad de los precios internacionales.

Al inicio del quinquenio, en 2021, el valor CIF de las importaciones se situó en 57.08 millones de dólares. Para el bienio 2022-2023, este costo se elevó a un promedio de 79.1 millones de dólares anuales.

El punto más alto de salida de divisas se registró en 2024, cuando el valor de las importaciones alcanzó los 108.95 millones de dólares. Esto refleja el desplazamiento del productor nacional frente a un grano importado que, bajo el amparo del CAFTA-DR, ingresa con ventajas competitivas de precio. Al cierre de 2025, la factura se ubicó en 85.47 millones de dólares, consolidando un nivel de gasto muy superior al registrado al principio del periodo.

Gráfico 2: Valor de las importaciones CIF de arroz, 2021 – 2025 en millones de USD



Fuente: Instituto Nacional de Estadística (INE) con información del Sistema Integrado de Comercio Exterior (SICE) del Banco Central de Honduras (BCH).

V. PAÍSES DE ORIGEN DE LAS IMPORTACIONES DE ARROZ

Entre 2021 y 2025, el flujo de importaciones de arroz hacia el mercado nacional sumó un valor acumulado de 409.70 millones de dólares. Durante este quinquenio, se observa un predominio casi absoluto de Estados Unidos de América como proveedor principal, manteniendo una cuota de mercado que promedia el 94.32% del total.

El resto de la oferta externa se ha distribuido de manera marginal y esporádica entre otros socios con menor participación entre ellos Brasil, Puerto Rico, Nicaragua, Costa Rica y Guyana.

Tabla 1: Principales socios comerciales de donde se importa arroz por año (en porcentaje %)

País	2021	2022	2023	2024	2025	Promedio
Estados Unidos de América	100.00	71.79	99.999	99.82	99.99	94.32
Otros	0.00	28.21	0.001	0.18	0.01	5.68

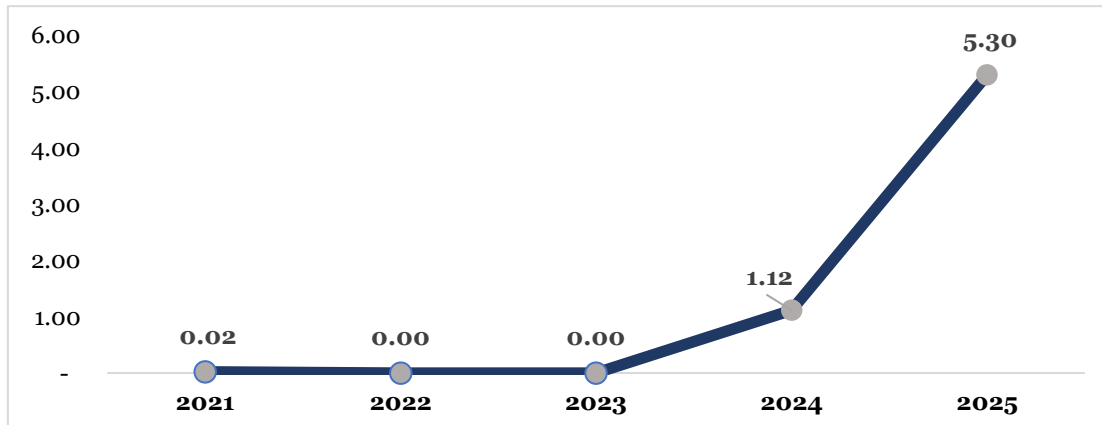
Fuente: Instituto Nacional de Estadística (INE) con información del Sistema Integrado de Comercio Exterior (SICE) del Banco Central de Honduras (BCH).

Nota. Otros incluyen: Puerto Rico, Brasil, Nicaragua, Costa Rica y Guyana.

VI. EXPORTACIONES FOB DE ARROZ

A diferencia del flujo masivo de importaciones, las exportaciones de arroz en Honduras constituyen un rubro minoritario que responde, principalmente a la comercialización en mercados regionales. En 2021 el valor de las ventas externas fue de 20,000 kilogramos, en el año 2022 y 2023 no se reportaron exportaciones de arroz. No obstante, a partir de 2024 se observa un cambio en la dinámica exportadora, alcanzando 1.12 millones de kilogramos, tendencia que se consolidó en 2025 con un registro 5.30 millones de kilogramos.

Gráfico 3: Exportaciones FOB de arroz, 2021 – 2025 en millones de kilogramos

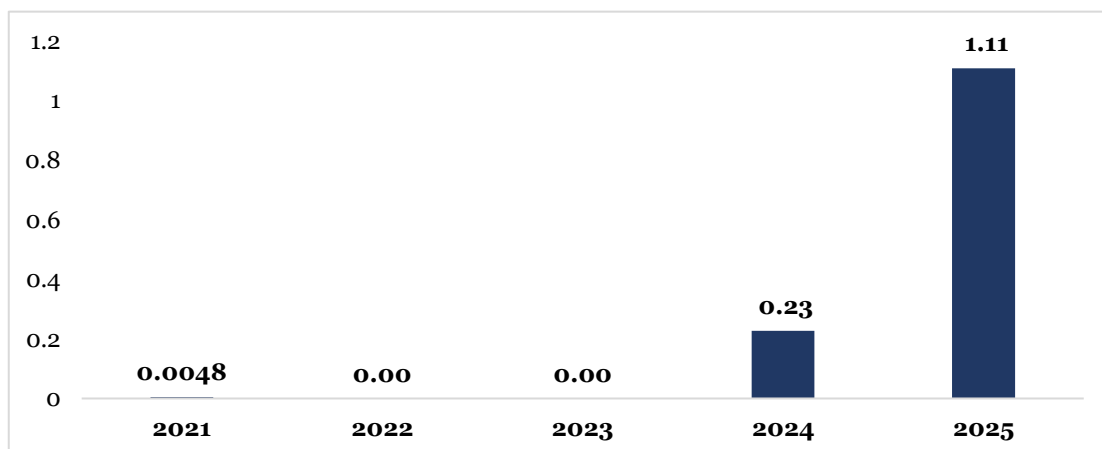


Fuente: Instituto Nacional de Estadística (INE) con información del Sistema Integrado de Comercio Exterior (SICE) del Banco Central de Honduras (BCH).

VII. VALOR DE LAS EXPORTACIONES FOB DE ARROZ

El valor de las exportaciones de arroz en Honduras operó en niveles marginales durante la mayor parte del quinquenio. En el 2021, la generación de divisas por este concepto fue prácticamente nula, registrando valores de USD 4,800, en 2022 y 2023 no se registró ingresos por exportaciones de arroz, en el año 2024 se registró exportaciones de USD 230,000 y en el 2025 de USD 1.11 millones.

Gráfico 4: Valor de las exportaciones FOB de arroz, 2021 – 2025 en millones de USD



Fuente: Instituto Nacional de Estadística (INE) con información del Sistema Integrado de Comercio Exterior (SICE) del Banco Central de Honduras (BCH).



VIII. PAÍSES DE DESTINO DE LAS EXPORTACIONES DE ARROZ

La actividad exportadora de arroz ha sido limitada y se ha concentrado exclusivamente en el mercado regional centroamericano. Durante este periodo, Nicaragua figuró como el destino principal, absorbiendo la totalidad de los envíos en 2021 y 2024. No obstante, los registros de 2025 muestran una apertura en la distribución de las ventas externas con Guatemala captando el 20.15% del valor exportado, mientras que el 79.85% restante se mantuvo hacia el mercado nicaragüense. Cabe señalar que durante los años 2022 y 2023 no se reportaron exportaciones de este producto.

Tabla 2: Principales países de destino de las exportaciones de arroz por año (en porcentaje %)

País	2021	2022	2023	2024	2025
Nicaragua	100.00	0.00	0.00	100.00	79.85
Guatemala	0.00	0.00	0.00	0.00	20.15

Fuente: Instituto Nacional de Estadística (INE) con información del Sistema Integrado de Comercio Exterior (SICE) del Banco Central de Honduras (BCH).

IX. CONCLUSIONES

Durante el quinquenio 2021–2025, el comportamiento de las importaciones de arroz en Honduras evidencia una creciente dependencia externa para abastecer la demanda interna, alcanzando en 2024 el mayor volumen del período con 241.49 millones de kilogramos y un valor CIF de USD 108.95 millones. En contraste, las exportaciones mantuvieron niveles reducidos durante la mayor parte del quinquenio; sin embargo, a partir de 2024 se observa una recuperación en la actividad exportadora, cerrando 2025 con 5.3 millones de kilogramos y USD 1.11 millones en valor FOB.

Asimismo, los datos muestran que Estados Unidos sigue siendo el principal proveedor de arroz para Honduras, concentrando casi todas las importaciones. En cuanto a las exportaciones, estas siguen siendo bajas y se destinan principalmente a Nicaragua.

En términos generales, el arroz se mantiene como un producto clave para la seguridad alimentaria del país. Por ello, resulta importante continuar fortaleciendo la producción nacional y mejorar la competitividad del sector, de manera que en el futuro se pueda reducir la dependencia externa y lograr un mayor equilibrio en el comercio de este grano básico.



**INSTITUTO NACIONAL DE ESTADÍSTICA
DIRECCIÓN EJECUTIVA**

**Rony Pacheco
Director ejecutivo INE**

**GERENCIAS TÉCNICAS
GERENCIA DE ESTADÍSTICAS ECONÓMICAS**

**Nehemías López
Gerente**

**Clara Rivera
Subgerente**

GERENCIA DE TECNOLOGÍA DE INFORMACIÓN

**Leyda Alina Sarmiento
Técnica de tecnología e información**

GERENCIA DE CENTRO DE NEGOCIOS Y COMUNICACIÓN

**Jaime Martínez
Gerente**