



COMPORTAMIENTO DE LAS IMPORTACIONES Y EXPORTACIONES DEL MAÍZ 2021 - 2025

Gerencia de Estadísticas Económicas



INSTITUTO NACIONAL
DE ESTADÍSTICA



ÍNDICE

I. INTRODUCCIÓN	1
II. NOTA TÉCNICA	2
III. VOLUMEN DE IMPORTACIONES CIF DE MAÍZ	3
IV. VALOR DE LAS IMPORTACIONES CIF DE MAÍZ	4
V. PAÍSES DE ORIGEN DE LAS IMPORTACIONES DE MAÍZ	4
VI. VOLUMEN DE EXPORTACIONES FOB DE MAÍZ	5
VII. VALOR DE LAS EXPORTACIONES FOB DE MAÍZ	6
VIII. PAÍSES DE DESTINO DE LAS EXPORTACIONES DE MAÍZ	7
IX. CONCLUSIONES	8

FUENTES DE INFORMACIÓN

- Sistema Automatizado de Rentas Aduaneras de Honduras (SARAH) / Administración Aduanera de Honduras (ADUANAS).
- Factura y Declaración Única Centroamericana (FYDUCA) / Servicio de Administración de Renta (SAR).
- Sistema Integrado de Comercio Exterior (SICE) del Banco Central de Honduras (BCH).

NOTAS EXPLICATIVAS

- CIF: (Cost, Insurance and Freight) valoración que incluye el costo de la mercancía, el monto del flete internacional y el monto de la prima de seguro.
- FOB (Free On Board): Valoración que representa el precio de venta de la mercancía puesta a bordo del medio de transporte en el país de origen, sin incluir fletes ni seguros internacionales.

ADVERTENCIA

El Instituto Nacional de Estadísticas (INE) permite la reproducción total o parcial del contenido, incluyendo texto, gráficos y estadísticas de esta publicación, siempre que se cite la fuente. Sin embargo, la Institución no asume ninguna responsabilidad legal ni de otro tipo por la manipulación, interpretación personal o el uso de dicha información.

LINKS RELACIONADOS

Sitio Web: <https://ine.gob.hn/>

I. INTRODUCCIÓN

El maíz constituye uno de los principales productos dentro del consumo de los hogares hondureños y forma parte esencial de la alimentación de la población. Asimismo, su utilización como insumo en la alimentación animal le confiere una alta relevancia dentro del sector agro productivo, debido a su incidencia tanto en el gasto de los hogares como en la estructura de costos de la cadena agroalimentaria.

En este sentido, durante el periodo 2021-2025, el país ha impulsado esfuerzos institucionales para fortalecer la producción del maíz y responder tanto a la demanda interna como a los requerimientos del comercio exterior. Según la Memoria Institucional de la Secretaría de Agricultura y Ganadería (SAG) 2025, la institución ha promovido iniciativas orientadas a brindar información estratégica para la gestión de riesgos climáticos y apoyar la toma de decisiones de los productores, como el Proyecto de Zonificación Agrícola del Riesgo Climático (ZARC)¹, y la facilitación de acuerdos entre productores y agroindustria para definir condiciones de compraventa del maíz blanco en el ciclo productivo 2025–2026².

Estas acciones buscan aumentar la oferta interna del grano y fortalecer la capacidad productiva nacional, reduciendo gradualmente la dependencia de importaciones y mejorando las condiciones para que el maíz nacional participe de manera más competitiva en los mercados externos.

No obstante, el análisis de los flujos comerciales revela que la demanda interna continúa superando la capacidad de la oferta nacional, lo que mantiene una dependencia estructural de las importaciones para garantizar el abastecimiento en los hogares y la industria hondureña. Este boletín analiza la evolución de las importaciones, exportaciones y los principales socios comerciales de este importante producto.

¹ Secretaría de Agricultura y Ganadería (SAG) [Enlace](#)

² Secretaría de Desarrollo Económico (SDE) [Enlace](#)

II. NOTA TÉCNICA

Para la elaboración de este Boletín “**Comportamiento de las Importaciones y Exportaciones de Maíz en Honduras 2021-2025**” se utilizaron los siguientes códigos del Sistema Arancelario Centroamericano (SAC):

- 100510000000 - - - Para siembra
- 100590100000 - - - Maíz tipo "POP" (Zea Mays Everta)
- 100590200000 - - - Maíz Amarillo
- 100590300000 - - - Maíz Blanco
- 100590900000 - - - Otros

III. VOLUMEN DE IMPORTACIONES CIF DE MAÍZ

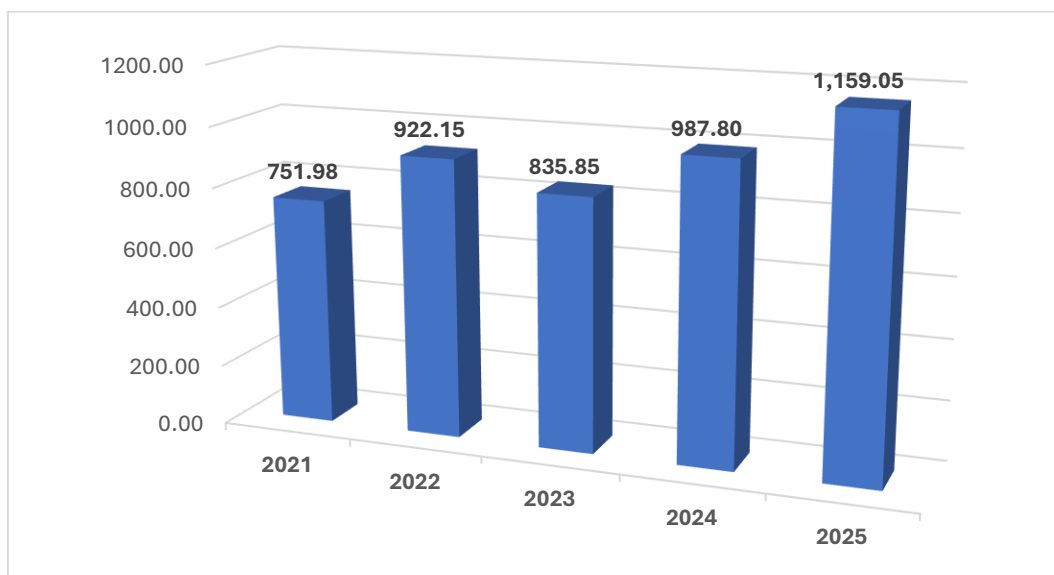
Durante el periodo 2021-2025, el flujo de importaciones de maíz muestra una tendencia al alza por la necesidad de cubrir el déficit de la producción nacional, especialmente para el sector industrial y de consumo masivo.

Al inicio del quinquenio, en el año 2021, el ingreso de maíz al país se registró en 751.98 millones de kilogramos. Para el año 2022, el volumen ascendió a 922.15 millones de kilogramos, reflejando un incremento sustancial en la demanda de importación. Si bien en 2023 el volumen experimentó una reducción situándose en 835.85 millones de kilogramos, la tendencia se revirtió de manera pronunciada hacia el cierre del periodo.

El año 2024 representó un punto de aceleración en el abastecimiento externo, alcanzando los 987.80 millones de kilogramos. Finalmente, al cierre de 2025, las cifras alcanzaron su nivel máximo dentro del quinquenio analizado, registrando un total de 1,159.05 millones de kilogramos ingresados al territorio nacional.

Este comportamiento se explica según la Secretaría de Agricultura y Ganadería (SAG)³ por la aplicación de los últimos calendarios de desgravación del Tratado de Libre Comercio entre la República Dominicana, Centroamérica y Estados Unidos de América (CAFTA-DR), que ha facilitado el ingreso masivo de grano extranjero.

Gráfico 1: Importaciones CIF de maíz, 2021 – 2025 en millones de kilogramos



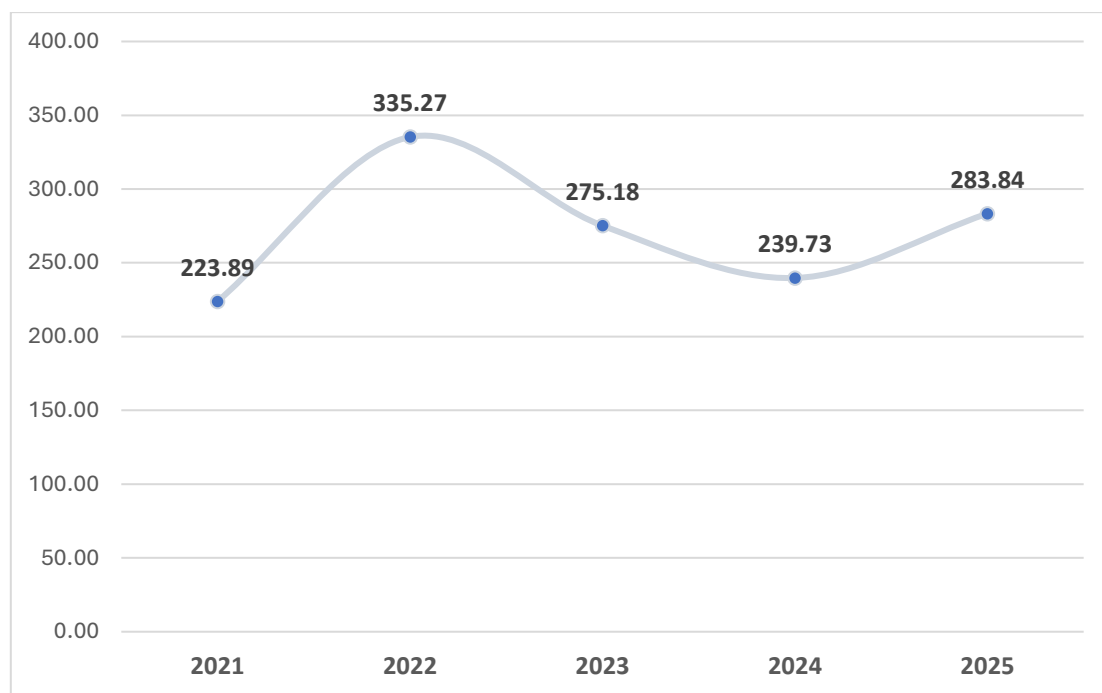
Fuente: Instituto Nacional de Estadística (INE) con información del Sistema Integrado de Comercio Exterior (SICE) del Banco Central de Honduras (BCH).

³ Informe de Gestión 2022-2025 Transformación del Sector Agroalimentario [Enlace](#)

IV. VALOR DE LAS IMPORTACIONES CIF DE MAÍZ

Al inicio del quinquenio, en el año 2021, el valor CIF de las importaciones de maíz se situó en 223.89 millones de dólares. Para el año 2022, esta cifra ascendió de forma considerable hasta alcanzar los 335.27 millones de dólares, representando el punto de mayor gasto en divisas dentro del periodo analizado. En el año 2023, el valor experimentó un descenso, ubicándose en 275.18 millones de dólares, tendencia que continuó durante el año 2024 cuando se registró un valor de 239.73 millones de dólares. Finalmente, al cierre de 2025, el costo total de las importaciones mostró una ligera recuperación al totalizar 283.84 millones de dólares, estabilizándose por encima de los niveles registrados al comienzo del periodo.

Gráfico 2: Valor de las importaciones CIF de maíz, 2021 – 2025 en millones de USD



Fuente: Instituto Nacional de Estadística (INE) con información del Sistema Integrado de Comercio Exterior (SICE) del Banco Central de Honduras (BCH).

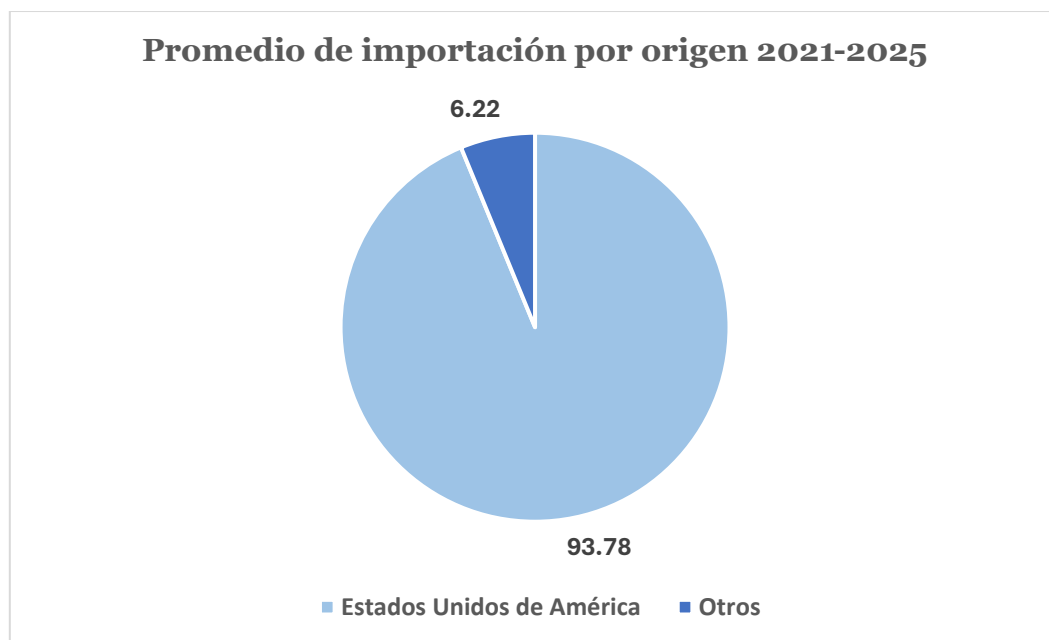
V. PAÍSES DE ORIGEN DE LAS IMPORTACIONES DE MAÍZ

Al inicio del quinquenio, en 2021, el origen de las importaciones estuvo concentrado casi en su totalidad en Estados Unidos de América, con una participación del 96.99%. En 2022, el mercado experimentó una ligera apertura hacia otros proveedores, reduciendo la cuota estadounidense al 88.77%, nivel que se mantuvo similar en 2023 con un 88.09%. Sin embargo, esta tendencia se revirtió hacia el final del periodo; para 2024, la dependencia del mercado norteamericano subió al 97.23% y cerró 2025 alcanzando un 97.83%.

Durante estos cinco años, el resto de los países proveedores tuvo una presencia marginal, aportando en promedio apenas el 6.22% del grano ingresado al país. Entre ellos están Salvador, Guatemala, Argentina, Brasil, México, Perú, Bolivia, Nicaragua, Costa Rica, Tailandia, Sudáfrica, Colombia, España, Holanda, Polonia entre otros.

Tabla 1: Principales socios comerciales de donde se importa maíz por año (en porcentaje %)

País	2021	2022	2023	2024	2025	Promedio
Estados Unidos de América	96.99	88.77	88.09	97.23	97.83	93.78
Otros	3.01	11.23	11.91	2.77	2.17	6.22



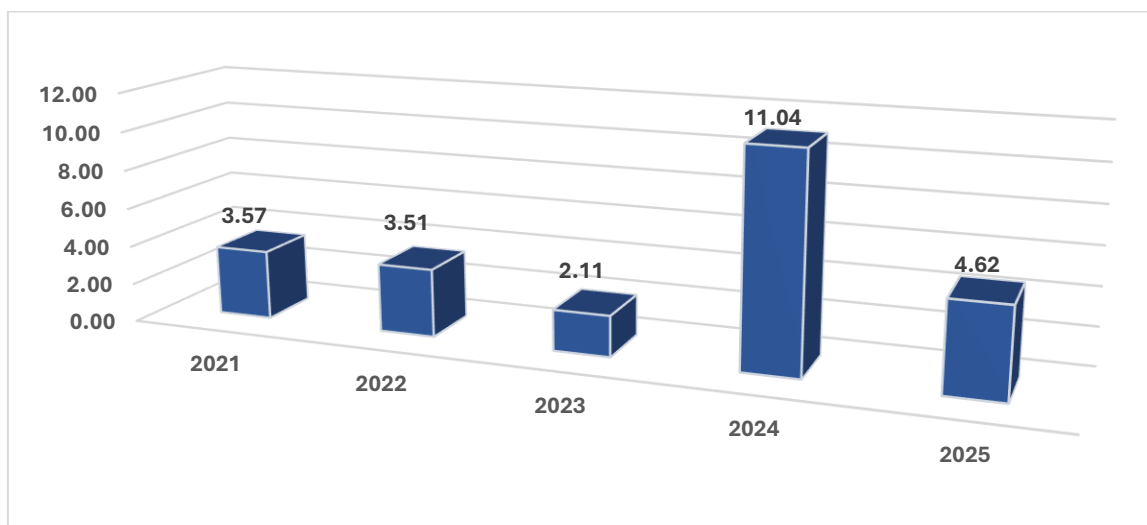
Fuente: Instituto Nacional de Estadística (INE) con información del Sistema Integrado de Comercio Exterior (SICE) del Banco Central de Honduras (BCH).

Nota. Otros incluyen: Salvador, Guatemala, Argentina, Brasil, México, Perú, Bolivia, Nicaragua, Costa Rica, Tailandia, Sudáfrica, Colombia, España, Holanda, Polonia entre otros.

VI. VOLUMEN DE EXPORTACIONES FOB DE MAÍZ

Al inicio del quinquenio, en 2021, los envíos de maíz al extranjero sumaron 3.57 millones de kilogramos. Al año siguiente, el flujo de salida experimentó una caída notable, registrando apenas 3.51 millones de kilogramos en 2022, para luego mostrar una recuperación moderada en 2023 con un total de 2.11 millones. No obstante, el comportamiento del mercado cambió drásticamente en 2024, cuando las exportaciones alcanzaron su nivel más alto con un volumen de 11.04 millones de kilogramos. Finalmente, en 2025 la cifra se ajustó nuevamente hacia la baja, cerrando el periodo con un registro de 4.62 millones de kilogramos.

Gráfico 3: Exportaciones FOB de maíz, 2021 – 2025 en millones de kilogramos

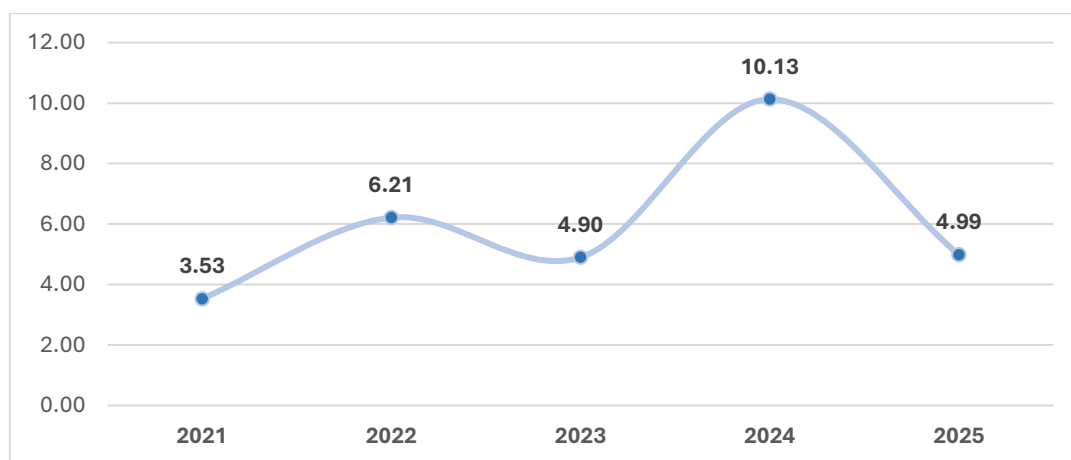


Fuente: Instituto Nacional de Estadística (INE) con información del Sistema Integrado de Comercio Exterior (SICE) del Banco Central de Honduras (BCH).

VII. VALOR DE LAS EXPORTACIONES FOB DE MAÍZ

Al inicio del quinquenio, en 2021, las ventas de maíz al mercado exterior generaron un ingreso de 3.53 millones de dólares. Durante el año 2022, el valor de estas exportaciones se elevó a 6.21 millones de dólares. Para 2023, la cifra reportó un descenso situándose en 4.90 millones de dólares, tendencia que se revirtió de forma contundente en 2024, cuando se alcanzó el punto máximo de facturación del periodo con un total de 10.13 millones de dólares. Finalmente, al cierre de 2025, el valor de las exportaciones registró un nuevo ajuste a la baja, concluyendo el año con un ingreso de 4.99 millones de dólares por la comercialización del grano en el extranjero.

Gráfico 4: Valor de las exportaciones FOB de maíz, 2021 – 2025 en millones de USD



Fuente: Instituto Nacional de Estadística (INE) con información del Sistema Integrado de Comercio Exterior (SICE) del Banco Central de Honduras (BCH).

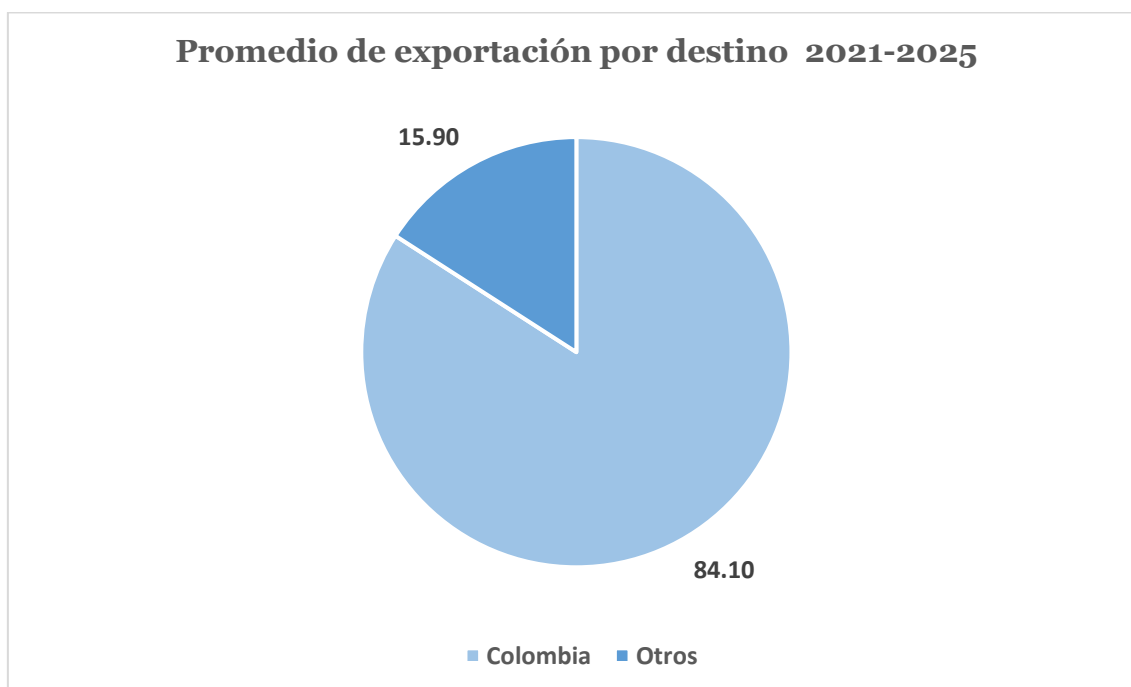
VIII. PAÍSES DE DESTINO DE LAS EXPORTACIONES DE MAÍZ

En cuanto al destino de las ventas, el mercado se mantuvo altamente concentrado en Colombia, país que absorbió la mayor parte del volumen exportado durante el quinquenio. En 2021, la participación de este mercado fue del 86.49%, cifra que se elevó hasta el 93.30% en 2022 y se mantuvo en 91.46% en 2023. Hacia el final del periodo, en los años 2024 y 2025, aunque Colombia continuó siendo el socio principal con cuotas del 73.84% y 75.40% respectivamente, se observó una mayor distribución hacia otros mercados secundarios.

El resto de las exportaciones se destinó de manera en menores proporciones a países como Nicaragua, Guatemala, Argentina, Estados Unidos de América, Islas Caimán, Italia y El Salvador, quienes en conjunto representaron en promedio el 15.90% del total.

Tabla 2: Principales países de destino de las exportaciones de arroz por año (en porcentaje %)

País	2021	2022	2023	2024	2025	Promedio
Colombia	86.49	93.30	91.46	73.84	75.40	84.10
Otros	13.51	6.70	8.54	26.16	24.60	15.90



Fuente: Instituto Nacional de Estadística (INE) con información del Sistema Integrado de Comercio Exterior (SICE) del Banco Central de Honduras (BCH).

Nota. Otros incluyen: Nicaragua, Guatemala, Argentina, Estados Unidos de América, Islas Caimán, Italia y El Salvador.

IX. CONCLUSIONES

Durante el quinquenio 2021–2025, el comportamiento de las importaciones de maíz en Honduras evidencia una marcada dependencia del mercado externo para satisfacer la demanda nacional, alcanzando en 2025 el mayor volumen del periodo con 1,159.05 millones de kilogramos y un valor CIF de 283.84 millones de dólares. Por su parte, la actividad exportadora mostró un comportamiento irregular; aunque mantuvo niveles bajos durante la mayor parte del quinquenio, en 2024 registró 11.04 millones de kilogramos y 10.13 millones de dólares en valor FOB, para luego ajustarse a la baja al cierre de 2025.

Asimismo, los datos confirman que Estados Unidos de América se mantiene como el proveedor estratégico de maíz para el país, concentrando casi la totalidad de las compras externas. En lo que respecta a las exportaciones, estas se dirigen principalmente hacia el mercado de Colombia, el cual absorbió la mayor cuota de participación, seguido por destinos regionales de forma secundaria.

En términos generales, el maíz es fundamental para la seguridad alimentaria y la industria procesadora en Honduras. Por tal razón, resulta necesario promover políticas que fortalezcan la capacidad productiva nacional y mejoren la eficiencia del sector, con el objetivo de mitigar la vulnerabilidad ante la volatilidad de los precios internacionales y avanzar hacia una balanza comercial más equilibrada en el comercio de este grano básico.



INSTITUTO NACIONAL
DE ESTADÍSTICA



GOBIERNO DE LA
REPÚBLICA DE HONDURAS
★ ★ ★ ★ ★

**INSTITUTO NACIONAL DE ESTADÍSTICA
DIRECCIÓN EJECUTIVA**

**Rony Pacheco
Director ejecutivo INE**

**GERENCIAS TÉCNICAS
GERENCIA DE ESTADÍSTICAS ECONÓMICAS**

**Nehemías López
Gerente**

**Clara Rivera
Subgerente**

GERENCIA DE TECNOLOGÍA DE INFORMACIÓN

**Leyda Alina Sarmiento
Técnica de tecnología e información**

GERENCIA DE CENTRO DE NEGOCIOS Y COMUNICACIÓN

**Jaime Martínez
Gerente**