

# Características de la población desplazada internamente en Honduras

Resultados de la Encuesta Permanente de Hogares de Propósitos Múltiples (EPHPM) 2024

A agosto de 2024, **423,845** personas, representando el **4.5%** de la población hondureña, ha experimentado desplazamiento interno alguna vez en su vida por la violencia. De ese total, alrededor del **38.5%** también se desplazó por desastres.

## ¿CUÁNTAS PERSONAS ESTÁN AFECTADAS?

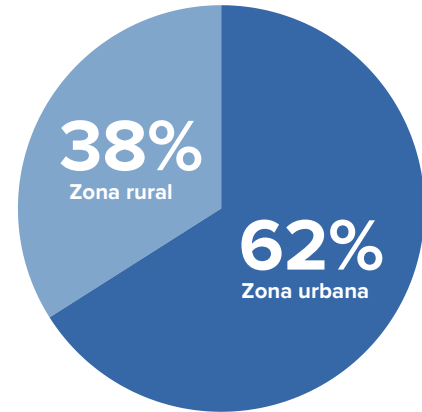


sufrieron doble afectación por **violencia** y **desastres**.

Violencia puede incluir: violencia física, amenazas, extorsión, reclutamiento forzado, violencia contra las mujeres, etc.

Desastres puede incluir: inundaciones, deslaves, olas de calor, huracanes, sequías, etc.

## ¿DÓNDE RESIDEN?



## EDAD

**37 años**

es la edad media de las personas desplazadas.

## DISCAPACIDAD


**8%**

de las personas desplazadas son personas con discapacidad.

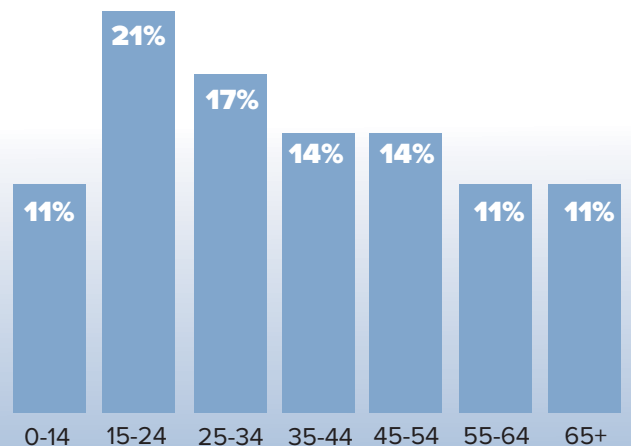
Las personas jóvenes de entre **15 y 24 años** se ven afectadas de manera desproporcionada por el desplazamiento forzado.

## SEXO

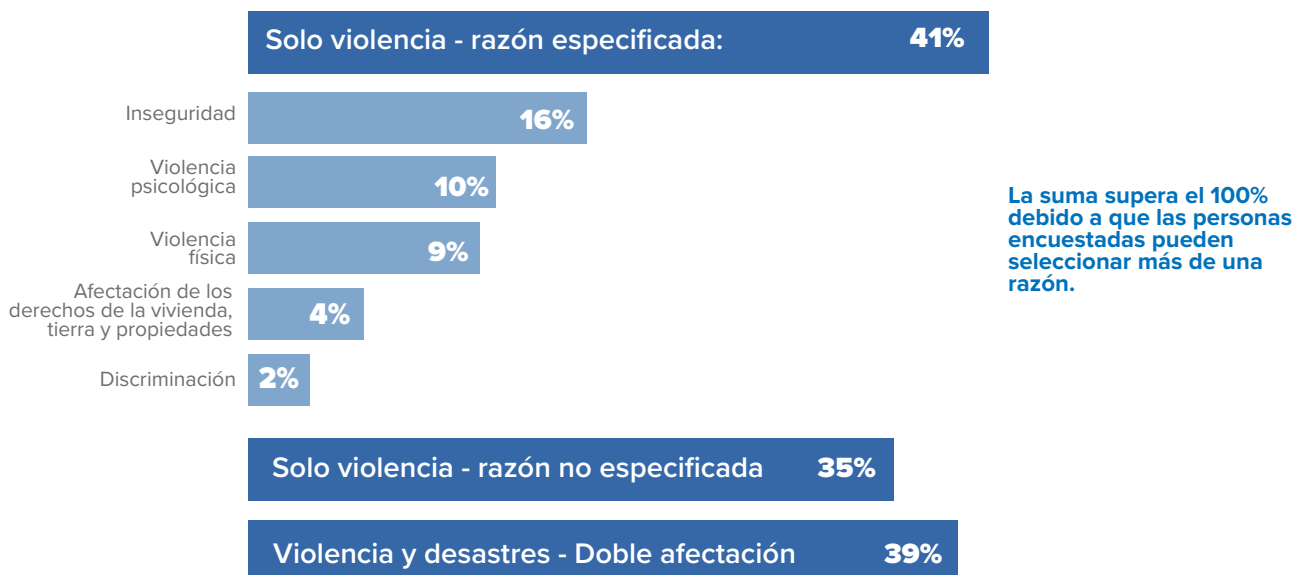
Las **mujeres** se ven más afectadas por el desplazamiento forzado.



## ¿QUÉ EDAD TIENEN?



## Detonantes del desplazamiento



## Distribución de las trayectorias de desplazamiento por año

A lo largo de su vida, la población que reportó haber experimentado desplazamiento forzado evidencia una mayor incidencia de este fenómeno en períodos marcados por presión social, inestabilidad y la ocurrencia de desastres naturales. Se observan incrementos en los años asociados a episodios de inestabilidad social, lo que confirma la persistencia del desplazamiento vinculado a la violencia durante las últimas décadas.

Asimismo, se identifican hitos significativos relacionados con eventos climáticos de gran magnitud, destacando el año 1998 por el impacto del huracán Mitch y el año 2020 por los efectos combinados de las tormentas Eta e Iota. En conjunto, los resultados confirman el carácter multicausal del desplazamiento forzado, en el que la violencia y los desastres influyen de manera conjunta en las trayectorias de desplazamiento de la población.

