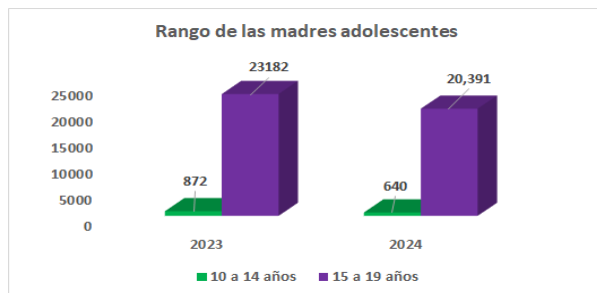


EMBARAZO EN ADOLESCENTES

Es la gestación de jóvenes mujeres de 10 a 19 años cuyos cuerpos no están desarrollados generando riesgos para su salud, que marca profundamente la vida de quienes lo experimentan, ya que ocurre en una etapa clave del desarrollo físico, emocional y social.

PRINCIPALES HALLAZGOS

En las edades de 10 a 14 años hubo un total de 872 nacidos vivos para el año 2023 y 640 para 2024. En 2023 hubo 23,182 nacidos vivos de adolescentes de 15 a 19 años y en 2024 hubo 20,391 nacidos vivos. El descenso general en nacimientos de adolescentes entre 2023 y 2024. Se observa una disminución en ambos grupos de edad, siendo más marcada en el grupo de 10 a 14 años, lo que sugiere una reducción en los embarazos adolescentes, especialmente en las edades más tempranas.



Fuente: INE, en base a registros administrativos del RNP 2023-2024

El personal de atención de los partos de madres de adolescentes el año 2023 el 22,306 (98.8%) de atención por personal de la salud, y en 2024 el 15,853 (75.1%), en 2023 la atención por parteras 1.2%, en 2024 2.9%.



Fuente: INE, en base a registros administrativos del RNP 2023-2024

En el año 2023, los partos vaginales representaron el 84% del total de nacimientos en adolescentes. Para el año 2024, esta proporción disminuyó a 80.2%, lo que implica una reducción de 4 puntos porcentuales en la vía vaginal como método de nacimiento.

Durante 2024 se observa un aumento en la proporción de partos por cesárea en comparación con 2023.

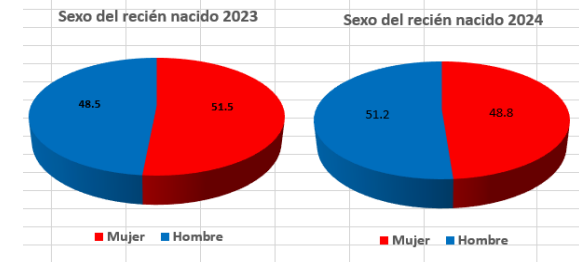
Tipo de parto de las madres adolescentes

Tipo de parto	2023	2024
Vaginal	83.7	80.2
Cesárea	15.4	18.4
Sin información	0.8	1.4
Total	100.0	100.0

Fuente: INE, en base a registros administrativos del RNP 2023-2024

Para el año 2023 el 51.5% de los recién nacidos eran niñas y 48.5% niños, en el año 2024 el 51.2% de los recién nacidos eran niños y el 48.8% niñas. En 2023, nacieron más niñas que niños, en 2024, ocurre lo contrario: nacen más niños.

Sexo del recién nacido de las madres adolescentes



Fuente: INE, en base a registros administrativos del RNP 2023-2024.

En ambos años, 2023 y 2024, se mantiene un patrón similar. La mayoría de los niños y niñas nacidos de madres adolescentes presentan un peso al nacer dentro del rango de 2,500 a 4,499 gramos, a pesar de los riesgos asociados al embarazo adolescente, la mayoría de los recién nacidos alcanzan un peso saludable.

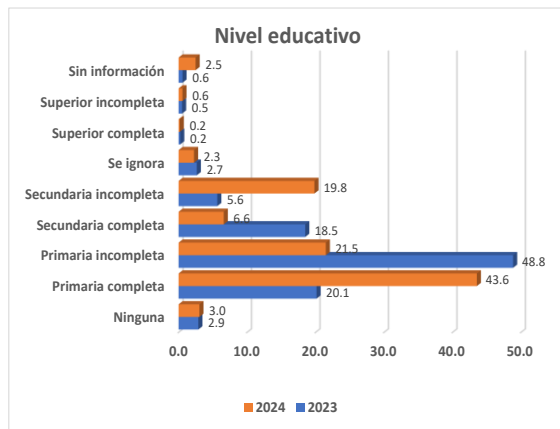
Peso al nacer de los niños de las madres adolescentes

Peso al nacer	2023	2024
Total	24,054	21,031
500 a 1499 gr	94	107
1500 a 2499 gr	1,804	1,788
2500 a 4499 gr	15,842	15,175
4500 a 5999 gr	34	33
6000 y mas	3	2
Datos en blancos	6,277	3,926

Fuente: INE, en base a registros administrativos del RNP 2023-2024.

La primaria incompleta se mantiene como el nivel educativo más frecuente entre las madres adolescentes, aunque se observa una leve disminución de 5.2 puntos porcentuales en 2024.

Esto indica que la baja escolaridad continúa siendo un factor asociado al embarazo adolescente, aunque podría haber ligeros avances en la permanencia escolar.



Fuente: INE, en base a registros administrativos del RNP 2023-2024.

En las edades de 10 a 14 años los departamentos que reportan mayor nacimiento es Cortés 152 y Yoro 100 para el año 2023 y de 15 a 19 años Cortés 3,791 y Francisco Morazán 2,772. Para el año 2024 de 10 a 14 años Olancho 78 y Francisco Morazán 74 y de

15 a 19 años Cortés 2,734 y Francisco Morazán 1,359. Se muestra una alta natalidad adolescente en las zonas más pobladas del país.

Madres adolescentes de los años 2023 y 2024

Departamentos	2023		2024	
	10 a 14	15 a 19	10 a 14	15 a 19
Total Nacional	872	23,182	640	20,391
Atlántida	44	1,141	23	825
Colón	59	1,135	62	1,105
Comayagua	48	1,356	56	1,440
Copán	49	1,427	31	1,010
Cortés	152	3,791	67	2,734
Choluteca	28	1,238	19	1,031
El Paraíso	48	1,367	36	1,313
Francisco Morazán	89	2,772	74	2,359
Gracias a Dios	5	155	5	128
Intibucá	36	1,076	26	841
Islas de la Bahía	6	155	6	196
La Paz	16	673	18	641
Lempira	36	1,070	26	1,120
Ocotepeque	19	484	12	349
Olancho	76	1,725	78	1,776
Santa Bárbara	36	940	42	1,256
Valle	21	591	9	438
Yoro	100	1,924	48	1,677
Datos en blanco/Perdidos	4	162	2	152

Fuente: INE, en base a registros administrativos del RNP 2023-2024



GOBIERNO DE LA
REPÚBLICA DE HONDURAS
★ ★ ★ ★ ★

INE INSTITUTO NACIONAL
DE ESTADÍSTICA

Hechos Vitales Embarazo en Adolescentes



Honduras
2023-2024